



# 2017년 경남 사회조사 결과

---

2017. 12.



경 상 남 도  
[정보통계담당관실]

# 2017년 경상남도 사회조사

## □ 조사 개요

- 조사기간 : 2017. 5. 15 ~ 6. 5(기간 중 20일)
- 조사대상 : 도내 19,280가구에 상주하는 만 15세 이상 전체 가구원
- 인력동원 : 388명(조사관리자 39, 조사원 253, 전산입력원 96)
- 조사항목 : 5개 부문 130개 항목(도 조사 31, 시·군 조사 99)
- 결과 분석 및 집계 : 동남지방통계청 대행(15백만원)

## □ 조사항목 및 주요 응답내용

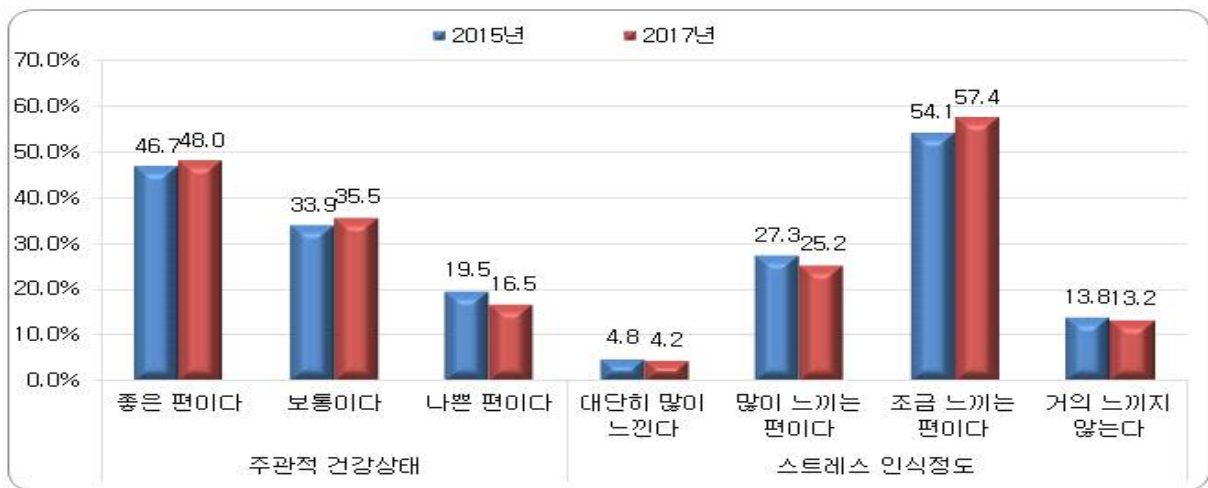
항 목	주요 응답 내용
의료서비스 만족도	전반적으로 만족 50.8% * '15년 50.8% 대비 3.4%p 감소 - 불만이유: 긴 대기시간(21.7%), 미흡한 치료결과(17.5%), 비싼 의료비(14.3%) 때문
유병일수·외병일수 치료일수(2주간)	가구유병률 54.0%, 평균 유병일수 10.3일, 평균 외병일수 0.6일 - 치료일수: 종합병원 12.7일, 병원 11.2일, 보건소 9.7일 등(평균 10.8일)
자살 충동	있음 6.5% * '15년 5.5% 대비 1.0%p 증가, 전국(통계청) 6.4% - 이유: 경제적 어려움이 가장 큰 이유 * '15년 대비 5.6%p 증가
가사분담	- 견해: 부인 위주 54.5%, 공평 분담 43.9%, 남편 위주 1.6% - 실태: 부인 위주 83.2%, 공평 분담 14.4%, 남편 위주 2.4%
분거가구(가족)	분거가구 23.2% * '15년 대비 0.3%p 증가, 가구당 평균 1.4명 - 분거지역: 타 시·도 60.8%, 타 시·군 34.7%, 국외 4.5% - 분거이유: 직장 55.7%, 학업 32.1%, 군대 5.5% 등
가족관계 만족도	전반적인 관계: 만족 61.4% * '15년 대비 0.8%p 감소 - '15년 대비 “배우자”, “자녀”, “형제자매” 만족도 감소, “부모”는 증가
학교생활 만족도	전반적 만족도: 만족 44.4% * '15년 대비 4.1%p 감소 - 전반적으로 학교생활에 만족하고 있지만, '15년 대비 만족도는 감소
자녀 교육비 지출	자녀 1인당 월평균 교육비 지출액은 39만 1천원 정도 - 공교육비 16만 2천원, 사교육비 22만 9천원 * 초·중고 사교육비 26만 9천원
가구소득·소비	가구 소득 만족도 17.0% * '15년 18.7% 대비 1.7%p 감소 장래가구 소득: 나아질 것(31.3%) * '15년 33.2% 대비 1.9%p 감소
가구 부채	부채 가구 38.8% * '15년 38.6% 대비 0.2%p 증가 - 부채 이유: 주택마련자금(52.5%)이 가장 많음
주관적 환경체감도	대기, 수질, 토양, 소음·진동, 녹지환경에 대해 전반적으로 긍정적으로 평가 - '15년 대비 만족도가 전체 항목에서 크게 감소함

# 2017년 경상남도 사회조사 결과

## 보건 부문

### ▶ 주관적 건강상태 및 스트레스 인식정도는

- 주관적 건강상태 : 「좋다 48.0%」, 「보통 35.5%」, 「나쁘다 16.5%」
  - 성별 : 건강상태가 「좋다」의 비율은 남자(52.9%)가 여자(43.0%)보다 9.9%p 높음
- 스트레스 인식정도 : 「조금 느낌 57.4%」, 「많이 느낌 25.2%」, 「거의 느끼지 않음 13.2%」 등
  - ⇒ 건강에 대한 인식 및 운동 인구의 증가 등으로 건강하다는 응답자가 많고, 사회의 고도화, 전문화 등에 따른 스트레스 요인의 증가로 스트레스를 많이 받는 편



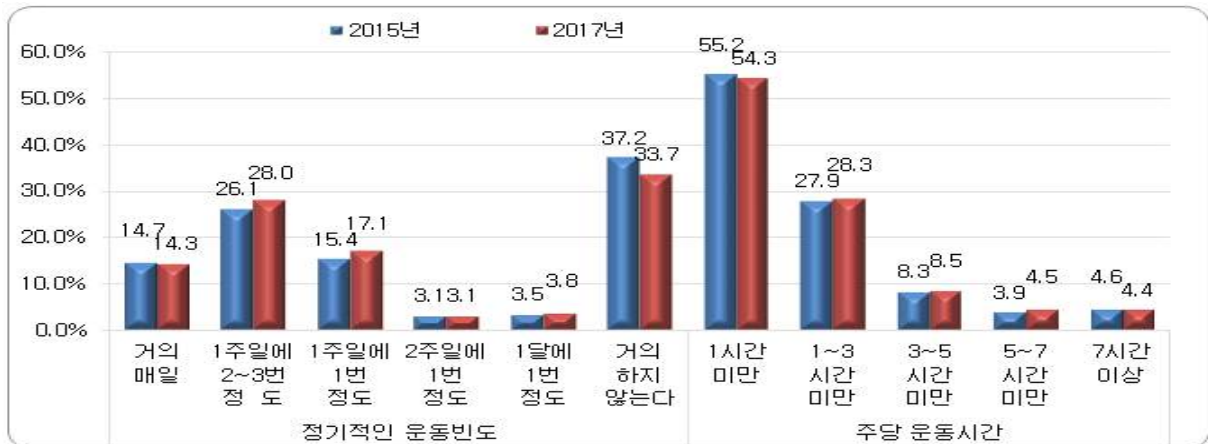
### ▶ 참여 희망 운동종목 및 필요한 체육시설은

- 참여희망 운동종목 : 「걷기, 달리기 22.9%」, 「간단한 운동 16.2%」, 「수영 14.5%」 등
- 필요한 체육시설 : 「걷기, 달리기 트랙 27.9%」, 「체력단련기구 21.8%」, 「수영장 21.5%」 등
  - ⇒ 도민들은 누구나 손쉽게 할 수 있는 가벼운 운동 위주의 종목을 희망하고, '15년 대비 헬스(2.0%p)와 수영(2.8%p)이 증가 추세로 나타남.



## ▶ 정기적인 운동빈도 및 주당 운동시간은

- 정기적인 운동빈도 : 「거의 하지 않는다 33.7%」, 「1주일에 2~3번 정도 28.0%」, 「1주일에 1번 정도 17.1%」, 「거의 매일 14.3%」 등
- 주당 운동시간 : 「1시간 미만 54.3%」, 「1~3시간 미만 28.3%」, 「3~5시간 미만 8.5%」 등  
⇒ 건강에 대한 인식 증가 등으로 '15년 대비 운동빈도와 운동시간이 증가 추세로 나타남

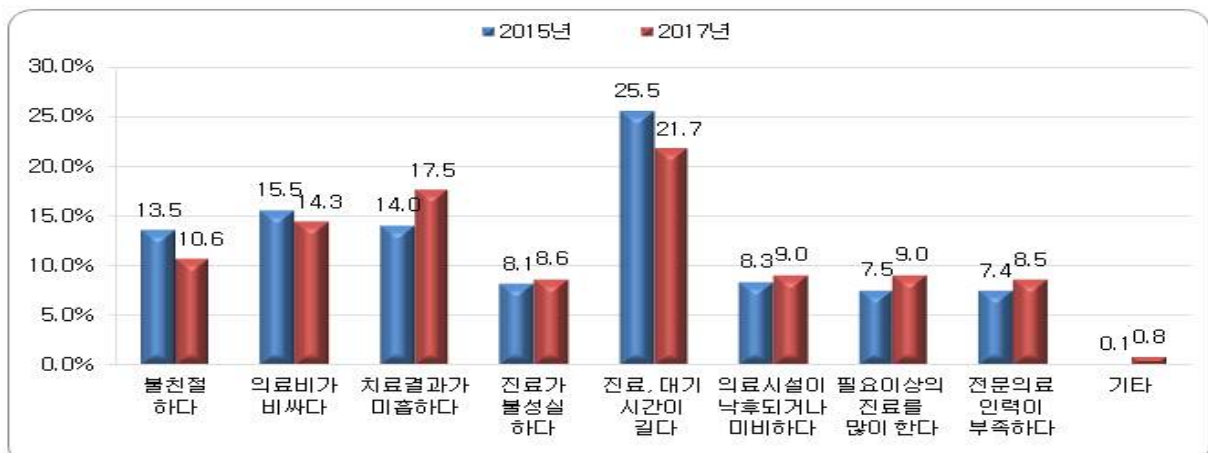


## ▶ 의료시설의 의료서비스 만족도 및 불만이유는

- 도내 의료기관 이용률 : 97.1% (의료기관 이용자 86.1% 중) ※ '15년 96.1% 대비 1.0%p 증가
- 이용 만족도 : 「만족 50.8%」 ※ '15년 만족도 54.2% 대비 3.4%p 감소



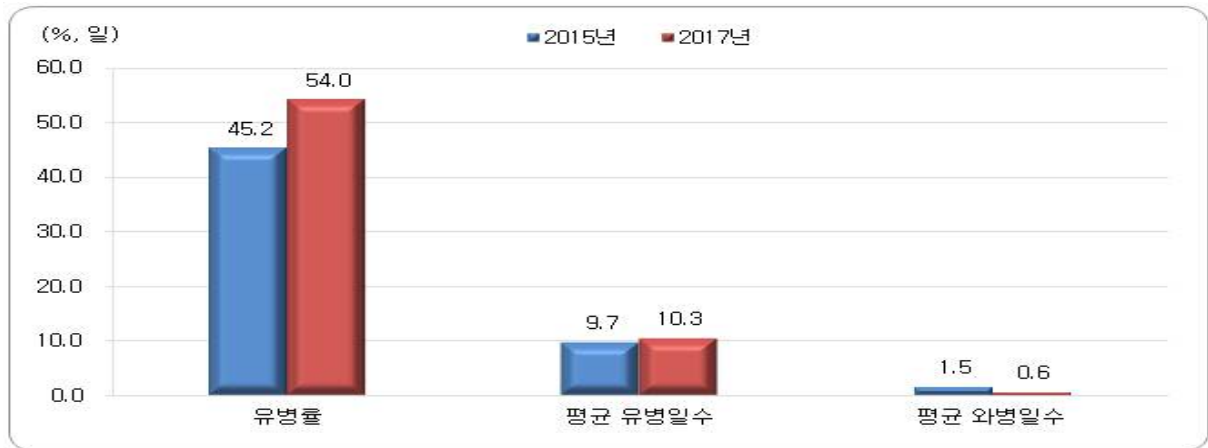
- 불만이유 : 「진료·대기시간이 길다 21.7%」, 「치료결과 미흡 17.5%」, 「의료비가 비싸다 14.3%」 등



## ▶ 유병기간, 와병기간 및 치료일수는(2주간)

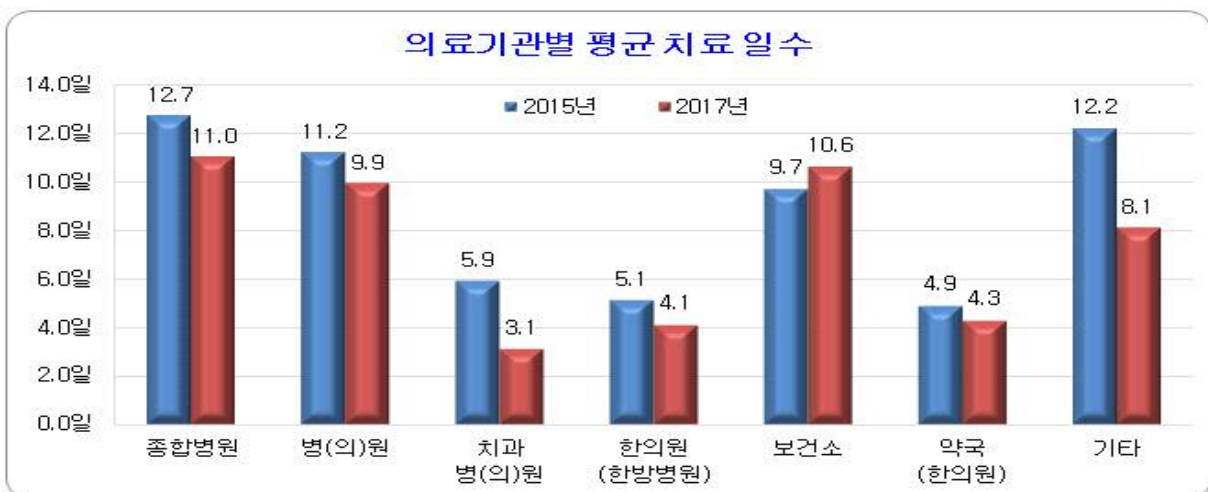
○ 유병기간, 와병기간 : 유병률 54.0%, 평균 유병일수 10.3일, 평균 와병일수 0.6일

※ '16년 통계청 사회조사 결과 : 전국 평균 유병률 25.7%, 평균 유병일수 9.2일, 평균 와병일수 0.8일



○ 치료일수 : 종합병원 12.7일, 병의원 11.2일, 보건소 9.7일, 치과 5.9일, 한의원 5.1일 등

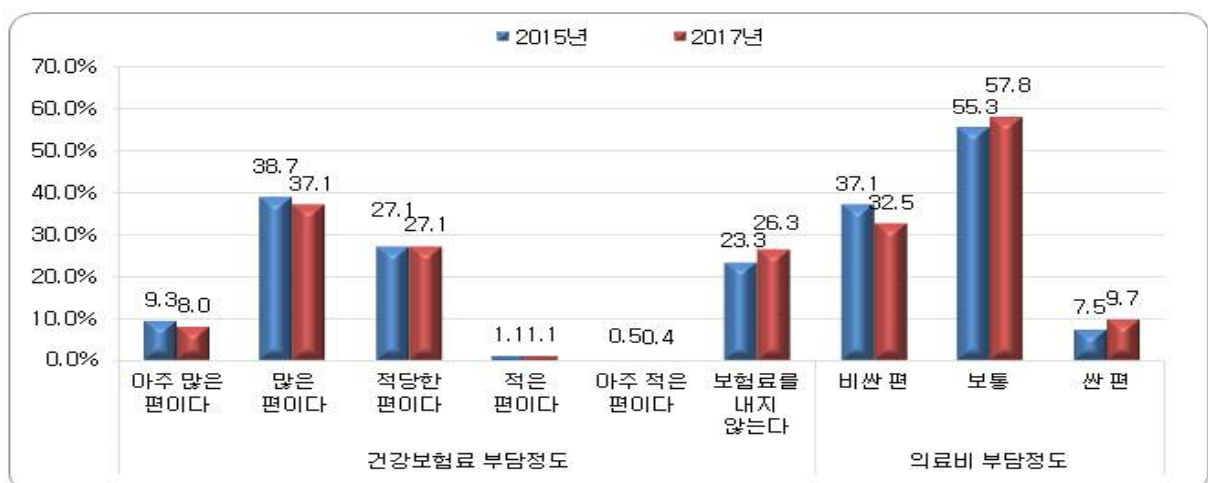
- 평균 치료일수 : 10.8일 ※ '15년 평균 10.5일 대비 0.3일 증가



## ▶ 건강보험료 및 의료비 부담정도는

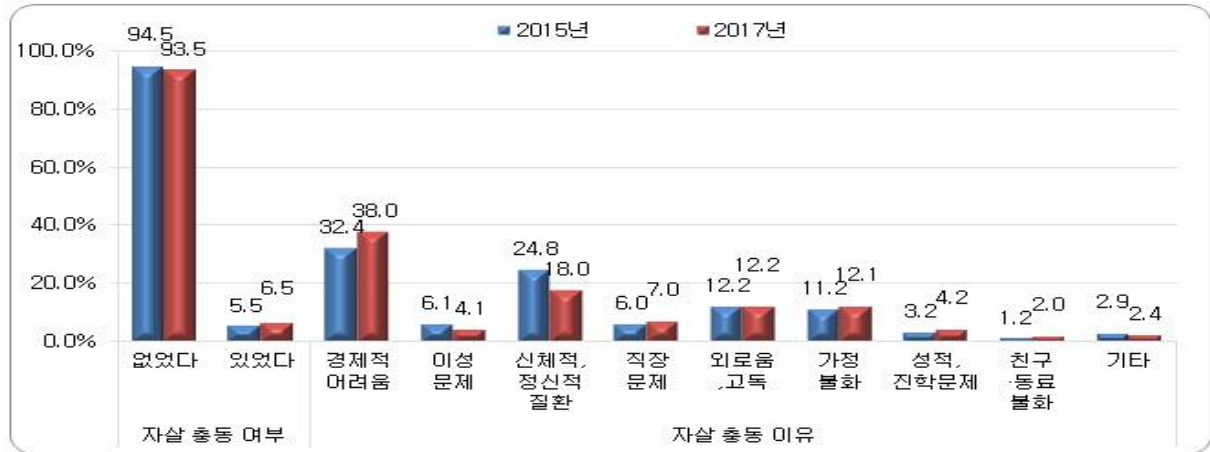
○ 건강보험료 부담정도 : 「많은 편 37.1%」, 「적당한 편 27.1%」, 「보험료 안 냄 26.3%」 등

○ 의료비 부담정도 : 「보통 57.8%」, 「비싼 편 32.5%」, 「싼 편 9.7%」



## ▶ 자살에 대한 충동여부 및 이유는

- 충동여부 : 「없었다 93.5%」, 「있었다 6.5%」 ※ '15년 「있었다」 5.5% 대비 1.0%p 증가  
※ 2016년 통계청 사회조사 결과 : 「자살에 대한 충동이 있었다(전국) 6.4%」
- 이유 : 「경제적 어려움 38.0%」, 「신체적, 정신적 문제 18.0%」, 「외로움, 고독 때문에 12.2%」 등



## 가족과 가구 부문

### ▶ 가사분담에 대한 견해 및 실태는

- 견 해 : 「부인이 주로하고 남편도 분담 45.8%」, 「공평하게 분담 43.9%」, 「부인이 전적으로 책임 8.7%」, 「남편이 주로하고 아내도 분담 1.2%」 등
- 실태 : 「부인이 주로하고 남편도 분담 52.1%」, 「부인이 전적으로 책임 31.1%」, 「공평하게 분담 14.4%」, 「남편이 주로하고 아내도 분담 1.8%」 등



### ▶ 따로 떨어져 살고 있는 가구원이 있는 가구(분거가족)는

- 분거가족이 있는 가구 비율 : 23.2% ※ '15년 22.9% 대비 0.3%p 증가, 가구당 평균 1.4명
- 지 역 : 「타 시도 60.8%」, 「타 시군 34.7%」, 「국외(해외) 4.5%」
- 이 유 : 「직장 55.7%」, 「학업 32.1%」, 「군대 5.5%」, 「자녀교육지원 2.2%」 등
- 기 간 : 「5년 이상 28.3%」, 「1~2년 미만 19.2%」, 「6개월~1년 미만 15.1%」, 「3~5년 미만 13.5%」, 「2~3년 미만 12.5%」, 「6개월 미만 11.4%」

⇒ 도내 100가구 중 23가구 정도가 분거가족이 있으며, 평균 분거가족 수는 1.4명으로 나타남.





## ▶ 부모의 자녀에 대한 경제적 지원은

- 대학 교육비 : 「전적으로 지원 61.5%」, 「일부 지원 36.0%」, 「지원하지 않음 2.5%」
- 대학원 교육비 : 「일부 지원 55.2%」, 「전적으로 지원 23.1%」, 「지원하지 않음 21.7%」
- 미취업 성인자녀 용돈 : 「일부 지원 58.6%」, 「지원하지 않음 29.2%」, 「전적으로 지원 12.2%」
- 자녀 결혼준비 비용 : 「일부 지원 74.9%」, 「지원하지 않음 19.0%」, 「전적으로 지원 7.6%」
- 결혼한 자녀 주택마련 : 「일부 지원 53.7%」, 「지원하지 않음 40.6%」, 「전적으로 지원 5.7%」



## ▶ 부모님과 동거여부 및 생활비 제공자는

- 동거여부 : 「동거 10.6%」(1분 이상 살아계신 가구 43.1% 중) ※ '15년 8.3% 대비 2.3%p 증가
- 생활비 제공자(부모님과 동거여부에 따라 분류)
  - 동거 : 「장남 또는 맏며느리 25.7%」, 「모든 자녀 23.3%」, 「아들 또는 며느리 22.4%」 등
  - 비동거 : 「부모님 스스로 해결 54.2%」, 「모든 자녀 28.4%」, 「아들 또는 며느리 8.4%」 등



## ▶ 결혼, 이혼, 재혼에 대한 견해는

- 결혼 : 「하는 것이 좋다 43.9%」, 「해도 좋고, 하지 않아도 좋다 35.4%」, 「반드시 해야 한다 15.9%」, 「생각해 본 적이 없다 2.6%」 등



- 재혼 : 「경우에 따라 다름 35.2%」, 「이유가 있더라도 가급적 해서는 안된다 27.1%」, 「이유가 있으면 할 수 있다 19.5%」, 「해서는 안된다 9.6%」 등



- 이혼 : 「해도 좋고, 하지 않아도 좋다 51.1%」, 「생각해 본 적이 없다 18.6%」, 「하지 않는 것이 좋다 12.3%」, 「하는 것이 좋다 11.3%」 등



⇒ 결혼의 경우 여전히 “해야 한다”의 응답 비율이 높지만 ‘15년 대비 긍정적인 의견은 감소하고 중립적인 의견 증가(6.1%p)한 것으로 나타났고, 이혼의 경우 ‘15년 대비 중립적인 의견이 3.2%p 증가한 것으로 나타남.

※ 중립적인 의견 : 해도 좋고, 하지 않아도 좋다



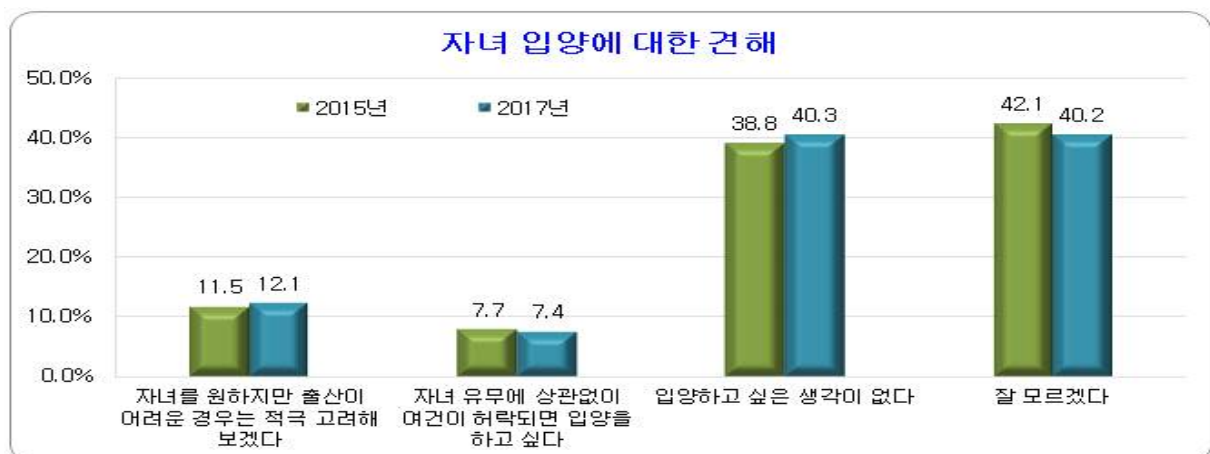
## ▶ 미취학 자녀의 주 양육방법은

- 미취학 자녀 유무 : 「있다 9.0%」 ※ '15년 10.1% 대비 1.1%p 감소
- 미취학 자녀 보육방법 : 「어린이집 43.1%」, 「유치원 27.5%」, 「본인이나 배우자 25.8%」 등



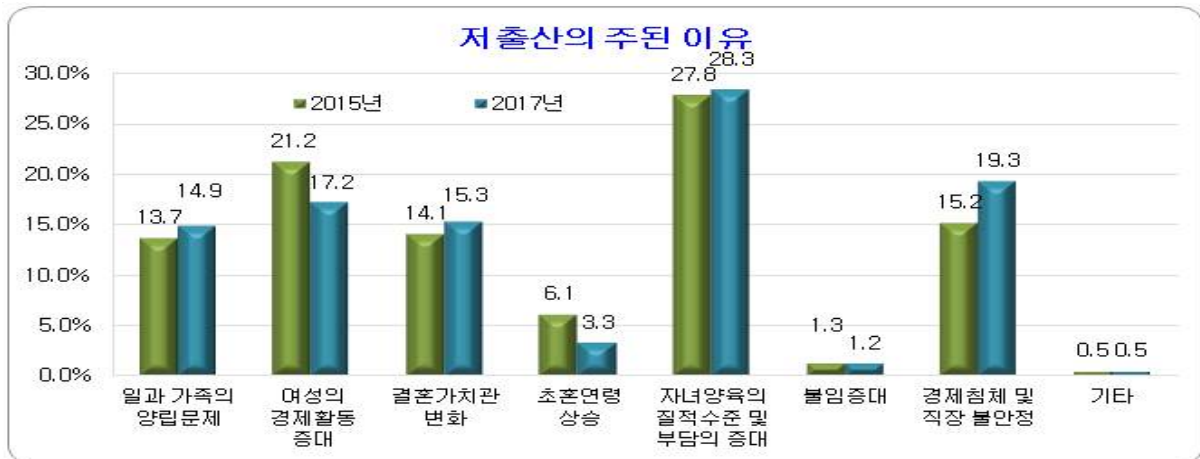
## ▶ 자녀 입양에 대한 견해 및 반대 이유는

- 입양 견해 : 「입양하고 싶은 생각 없다 40.3%」 ※ '15년 11.5% 대비 0.6%p 증가
  - 반대 이유 : 「현재 자녀가 있으므로 61.4%」, 「경제적 부담 22.0%」, 「사회적 편견때문 6.3%」 등
- ⇒ 자녀 입양에 대해 도민 100명 중 40명 정도가 부정적인 생각을 가지고 있으며, 반대 이유로 「현재 자녀가 있으므로」가 가장 많지만 경제적 부담의 이유도 점차 증가(0.4%p)하는 추세로 나타남.



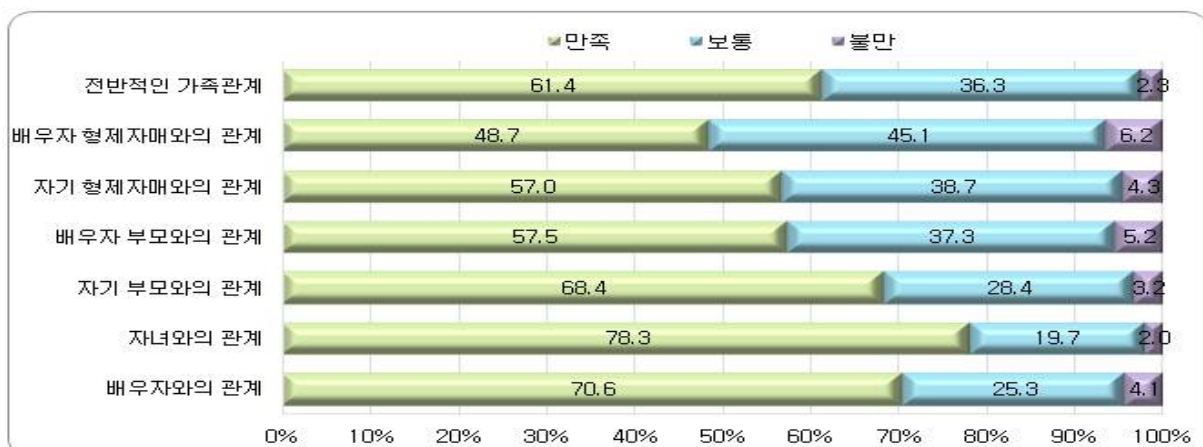
## ▶ 저출산의 주된 이유와 해결방안은

- 주된 이유 : 「자녀 양육의 질적수준 및 부담 증대 28.3%」, 「경제침체 및 직장 불안정 19.3%」, 「여성의 경제활동 증대 17.2%」 등
  - 해결 방안 : 「자녀양육부담 경감제도 추진 29.0%」, 「양육시설 확충 25.3%」, 「자녀양육 관련 직장의 지원 20.1%」, 「사회제도적 지원 16.5%」 등
- ⇒ 여전히 저출산의 주된 이유로 「자녀 양육의 질적수준 및 부담 증대」를 꼽고 있지만, 「경제침체 및 직장 불안정」도 증가(‘15년 대비 41%p 증가)하는 추세로 나타남.



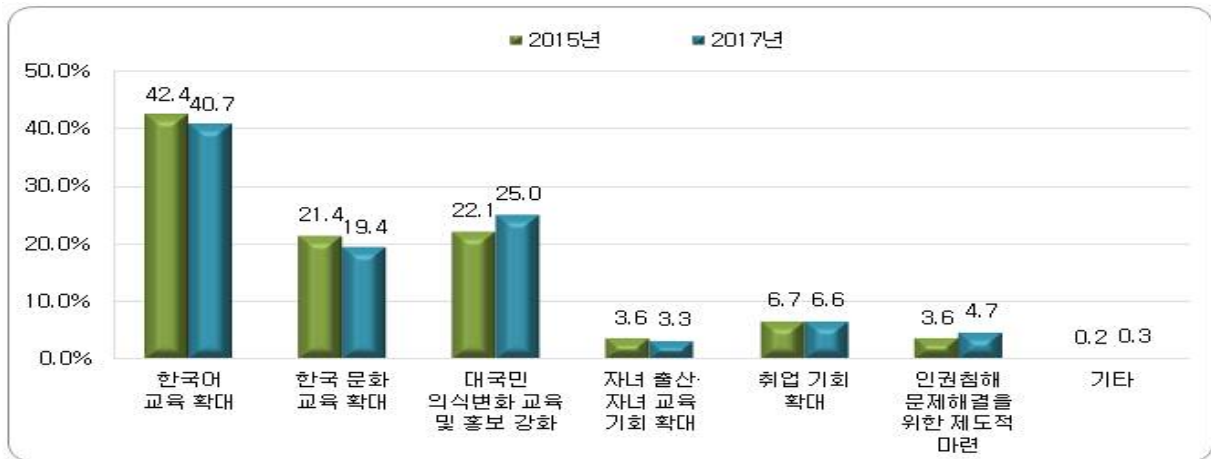
## ▶ 가족관계 만족도는

- 전반적인 가족관계 만족도 : 「만족 61.4%」 ※ '15년 만족도 대비 0.8%p 감소
  - 배우자와의 만족도 : 「만족 70.6%」 ※ '15년 만족도 대비 1.1%p 감소
  - 자녀와의 만족도 : 「만족 78.3%」 ※ '15년 만족도 대비 0.6%p 감소
  - 자기 부모와의 만족도 : 「만족 68.4%」 ※ '15년 만족도 대비 0.4%p 증가
  - 배우자 부모와의 만족도 : 「만족 57.5%」 ※ '15년 만족도 대비 0.2%p 증가
  - 자기 형제자매와의 만족도 : 「만족 57.0%」 ※ '15년 만족도 대비 1.7%p 감소
  - 배우자 형제자매와의 만족도 : 「만족 48.7%」 ※ '15년 만족도 대비 0.7%p 감소
- ⇒ 가족 간의 관계에서 전반적으로 만족하고 있지만, '15년 만족도 대비 부모와의 관계를 제외한 나머지 가족관계에서 만족도가 감소한 것으로 나타남.



## ▶ 다문화가족 지원방안은

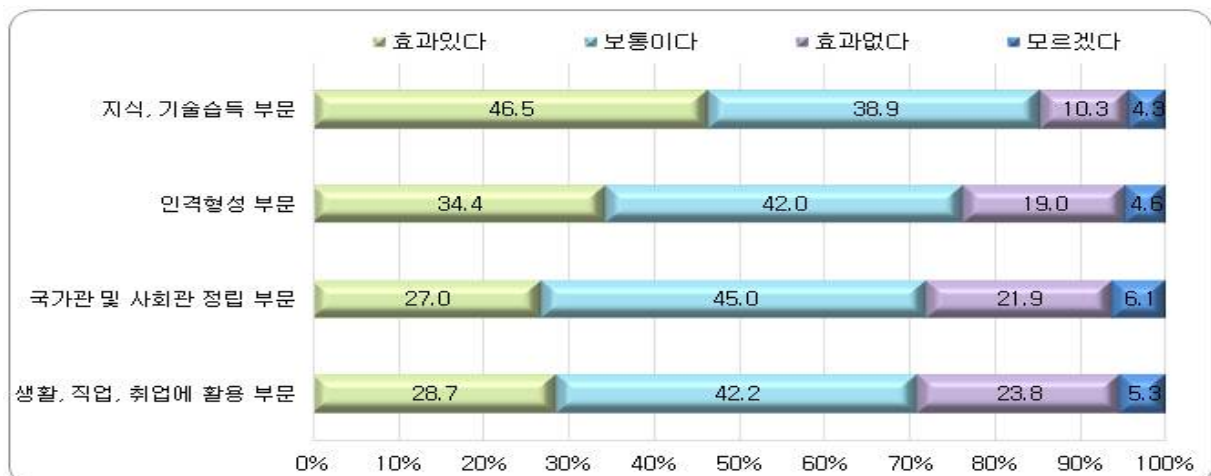
- 「한국어 교육 확대 40.7%」, 「대국민 의식변화 교육 및 홍보 강화 25.0%」, 「한국문화 교육 확대 19.4%」, 「취업기회 확대 6.6%」, 「인권침해 문제해결을 위한 제도적 마련 4.7%」 등
- ⇒ 의사소통의 문제를 해결할 수 있는 한국어 교육 확대해 주길 가장 많이 원하고, 다음으로 사회적 편견 및 따돌림 방지를 위한 대국민 의식변화 교육 및 홍보를 강화해 주길 원하는 것으로 나타남.



## 교육 부문

### ▶ 학교교육의 효과에 대한 인식은

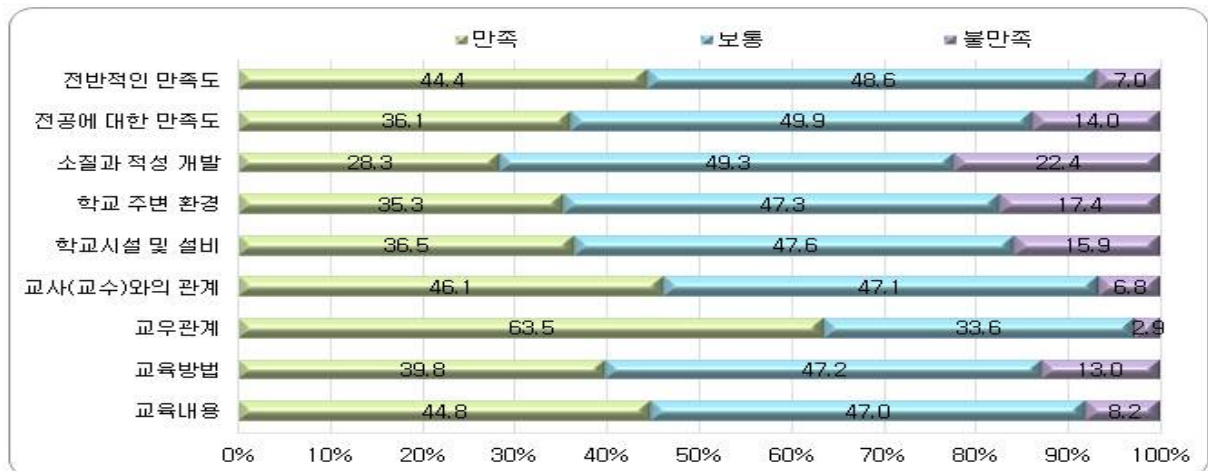
- 지식, 기술습득부문 : 「효과있다 46.5%」 ※ '15년 47.8% 대비 1.3%p 감소
- 인격형성부문 : 「효과있다 34.4%」 ※ '15년 34.7% 대비 0.3%p 감소
- 국가관 및 사회관 정립부문 : 「효과있다 27.0%」 ※ '15년 27.0% 대비 2.6%p 감소
- 생활, 직업, 취업에 활용부문 : 「효과있다 28.7%」 ※ '15년 32.6% 대비 3.9%p 감소
- ⇒ 학교 교육의 효과에 대해 전반적으로 효과가 있다고 인식하는 것으로 나타났지만, '15년 대비 효과에 대한 인식이 전체 항목에서 감소한 것으로 나타남.



## ▶ 학교생활 만족도는

- 전반적 만족도 : 「만족 44.4%」 ※ '15년 만족도 48.5% 대비 4.1%p 감소
- 전 공 : 「보통 49.9%」, 「만족 36.1%」, 「불만 14.0%」
- 소질과 적성개발 : 「보통 49.3%」, 「만족 28.3%」, 「불만 22.4%」
- 학교주변 환경 : 「만족 35.3%」 ※ '15년 만족도 38.8% 대비 3.5%p 감소
- 학교시설 및 설비 : 「만족 36.5%」 ※ '15년 만족도 41.3% 대비 4.8%p 감소
- 교사와의 관계 : 「만족 46.1%」 ※ '15년 만족도 47.8% 대비 1.7%p 감소
- 교 우 관 계 : 「만족 63.5%」 ※ '15년 만족도 63.8% 대비 0.3%p 감소
- 교 육 방 법 : 「보통 47.2%」, 「만족 39.8%」, 「불만 13.0%」
- 교 육 내 용 : 「만족 47.0%」 ※ '15년 만족도 50.7% 대비 5.9%p 감소

⇒ 전반적으로 학교생활에 대해 만족하고 있지만, '15년 대비 만족도가 소폭 감소한 것으로 나타남.



※ 전공, 소질과 적성개발, 교육방법은 '17년 신규 조사항목

## ▶ 자녀 1인당 월평균 교육비 지출은

- 평균 교육비 지출액 : 전체 39.1만원, 공교육비 16.2만원, 사교육비 22.9만원(초중고 26.9만원)  
※ '16년 통계청 초중고 사교육비조사 : 25.6만원(대도시 29.0만원, 경남 20.9만원)
- 공교육비 : 취학전 4.3만원, 초등학교 2.2만원, 중학교 4.6만원, 고등학교 18.4만원, 대학 이상 55.2만원 등
- 사교육비 : 취학전 7.7만원, 초등학교 23.5만원, 중학교 29.5만원, 고등학교 31.0만원, 대학이상 27.5만원 등
- 교육비 지출 부담요인

- 부담정도 : 「부담스럽다 70.1%」 ※ '15년 74.6% 대비 4.5%p 감소
- 부담요인 : 「보충교육비 65.0%」, 「학교납입금 24.1%」, 「하숙, 자취 및 기숙사비 8.8%」 등

⇒ 자녀 1인당 월평균 사교육비 지출액은 '15년 19.4만원 대비 3.5만원 정도 증가한 것으로 나타남.



## ▶ 전공과 직업의 일치도는

- 「관계가 없다 229%」, 「일치하는 편이다 221%」, 「보통이다 221%」, 「전혀 관계 없다 19.8%」, 「매우 일치한다 13.1%」



## 소득과 소비 부문

### ▶ 소득과 소비생활에 대한 만족도는

- 소득유무 : 「있다 68.3%」, 「없다 31.7%」
  - 만족도 : 소득에 대한 만족도 「만족 17.0%」, 소비생활 만족도 「만족 20.9%」
- ⇒ 소득과 소비생활 만족도는 대체적으로 불만이 높게 나타났으며, '15년 만족도 대비 소득에 대한 만족도( $\Delta 1.7\text{p}$ ) 및 소비생활 만족도( $\Delta 0.7\text{p}$ )가 각각 감소함.





## ▶ 장래 가구소득에 대한 견해는

- 「전과 비슷할 것이다 48.5%」, 「조금 나아질 것이다 27.4%」, 「조금 나빠질 것이다 16.1%」, 「많이 나빠질 것이다 4.1%」, 「많이 나아질 것이다 3.9%」



## ▶ 가구의 월평균 소득과 소비지출은

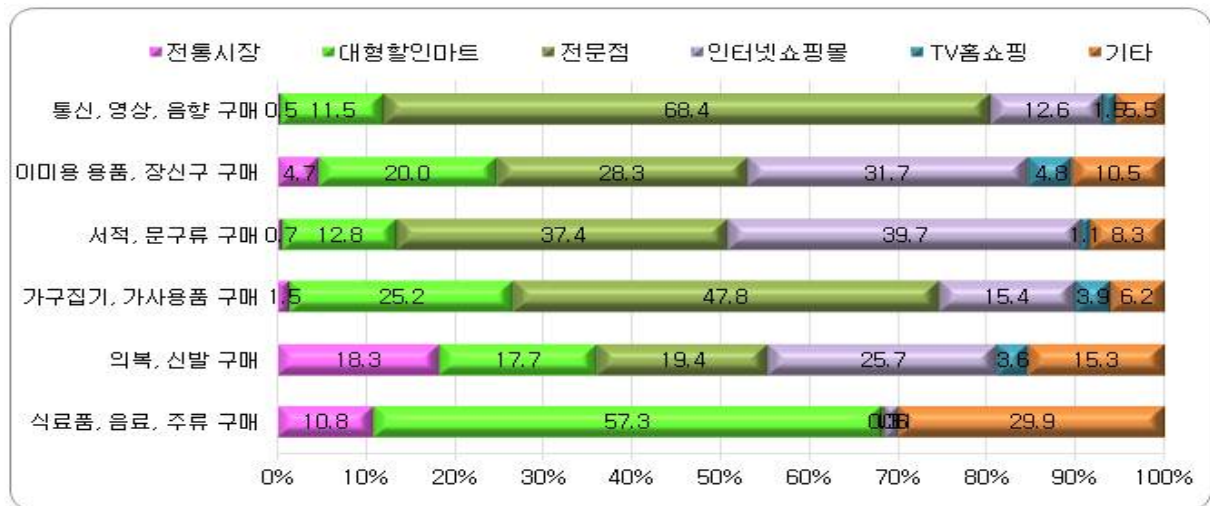
- 소득 : 「100만원 미만 32.0%」, 「100~200만원 미만 19.2%」, 「200~300만원 미만 18.1%」 등
  - 소비 : 「100만원 미만 38.2%」, 「100~200만원 미만 28.5%」, 「200~300만원 미만 19.6%」 등
- ⇒ 가구의 월평균 소득은 100만원 미만은 증가한 반면, 200만원 이상은 감소한 것으로 나타남.



## ▶ 상품 종류별 구매 장소는

- 식료품·음료·주류 : 「대형할인마트 57.3%」, 「수퍼(동네) 22.8%」, 「전통시장 10.8%」 등
- 의복·신발 : 「인터넷쇼핑몰 25.7%」, 「전문점 19.4%」, 「전통시장 18.3%」 등

- 가구·가사용품 : 「전문점 47.8%」, 「대형할인마트 25.2%」, 「인터넷쇼핑몰 15.4%」 등
  - 서적·문구류 : 「인터넷쇼핑몰 39.7%」, 「전문점 37.4%」, 「대형할인마트 12.8%」 등
  - 이미용·장신구 : 「인터넷쇼핑몰 31.7%」, 「전문점 28.3%」, 「대형할인마트 20.0%」 등
  - 통신·영상·음향 : 「전문점 68.4%」, 「인터넷쇼핑몰 12.6%」, 「대형할인마트 11.5%」 등
- ⇒ 식료품·음료·주류는 대형할인마트, 가구·가사용품과 통신·영상·음향은 전문점, 그 외 상품의 구매는 인터넷쇼핑몰에서 주로 구매하는 것으로 나타났으며, 인터넷쇼핑몰의 경우 통신·영상·음향을 제외한 나머지 상품에 모두 증가한 것으로 나타남.



## ▶ 가구의 부채정도와 부채 이유는

- 부채유무 : 「부채가 있다 38.8%」 ※ '15년 부채 가구 38.6% 대비 0.2%p 증가
  - 부채정도 : 「1~2천만원 이상 14.7%」, 「1천만원 미만 14.5%」, 「10천만원 이상 14.0%」, 「2~3천만원 미만 13.5%」 등
  - 부채이유 : 「주택마련자금 52.5%」, 「사업/영농자금 19.2%」, 「기타 생활비 13.7%」 등
- ⇒ 도내 100가구 중 40가구 정도는 부채가 있으며, 부채가 있는 40가구 중 20가구 정도는 주택 마련의 이유로 부채를 지고 있는 것으로 나타남.



## ▶ 노후대비 소득보장은

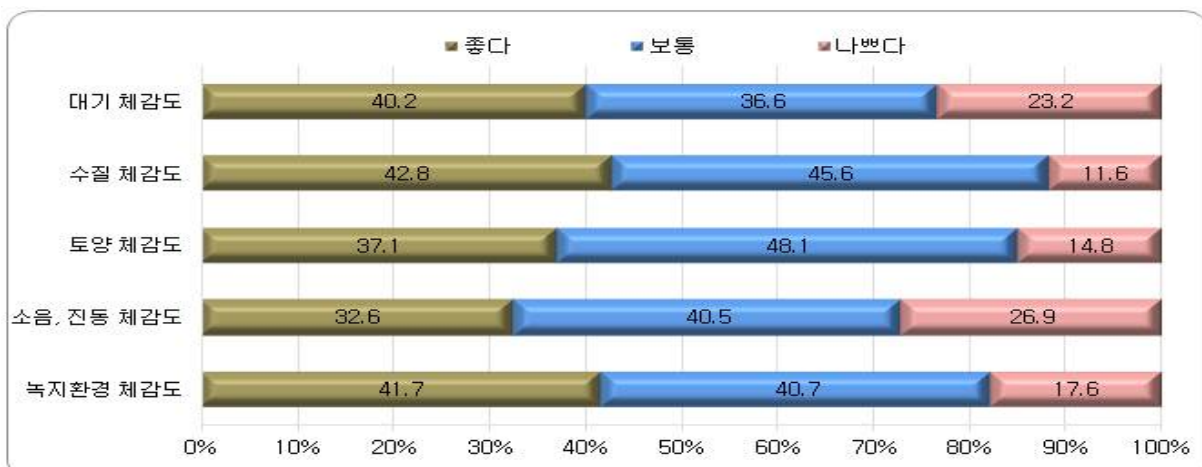
- 준비여부 : 「준비하고(되어) 있음 49.2%」 ※ '15년 준비 45.0% 대비 4.2%p 증가
  - 준비방법 : 「공적연금 53.9%」, 「예·적금 21.1%」, 「사적연금 17.6%」, 「부동산 3.6%」 등
  - 향후계획 : 「생각하고 있지 않음 56.9%」, 「준비할 계획 43.1%」
- ⇒ 도민 100명 중 49명 정도가 노후를 위해 준비하고 있으며, 노후를 준비하는 49명 중 25명 정도는 공적연금을 이용하는 것으로 나타남.



## 환경 부문

### ▶ 주관적 환경체감도는

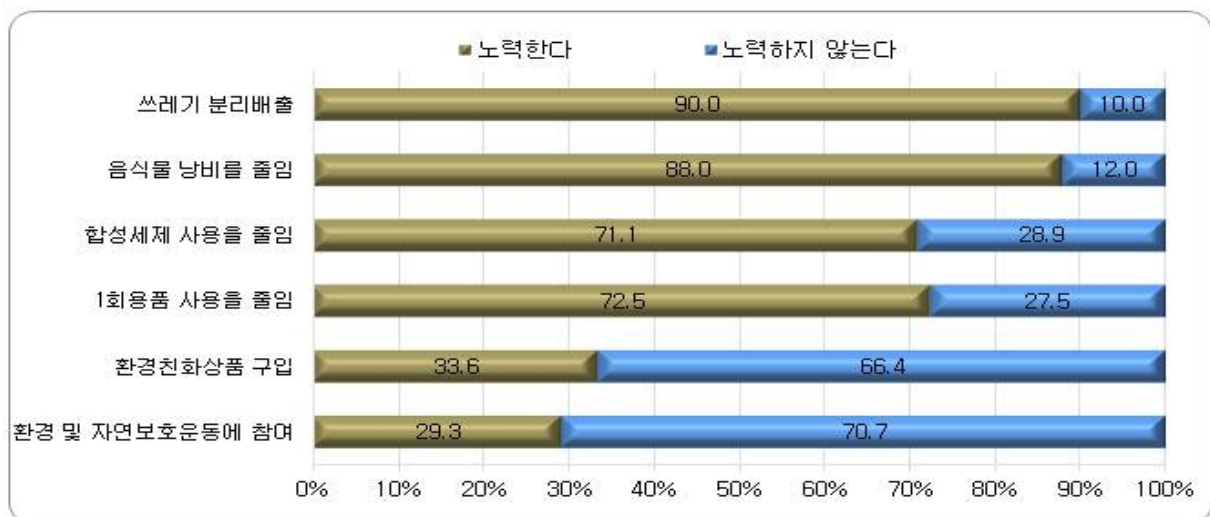
- 대기 : 「좋다 40.2%」 ※ '15년 만족도 57.6% 대비 17.4%p 감소
  - 수질 : 「좋다 42.8%」 ※ '15년 만족도 55.9% 대비 13.1%p 감소
  - 토양 : 「좋다 37.1%」 ※ '15년 만족도 48.4% 대비 11.3%p 감소
  - 소음·진동 : 「좋다 32.6%」 ※ '15년 만족도 42.1% 대비 9.5%p 감소
  - 녹지환경 : 「좋다 41.7%」 ※ '15년 만족도 50.1% 대비 8.4%p 감소
- ⇒ 도민들은 전반적으로 주위 환경에 대해 긍정적으로 평가하고 있지만, '15년 대비 만족도가 크게 감소한 것으로 나타남.



## ▶ 환경오염 방지노력은

- 쓰레기 분리 배출 : 「노력한다 90.0%」 ※ '15년 노력도 88.1% 대비 1.9%p 증가
- 음식물 낭비를 줄임 : 「노력한다 88.0%」 ※ '15년 노력도 87.0% 대비 1.0%p 증가
- 합성세제 사용을 줄임 : 「노력한다 71.1%」 ※ '15년 노력도 71.4% 대비 0.3%p 감소
- 1회용품 사용을 줄임 : 「노력한다 72.5%」 ※ '15년 노력도 73.8% 대비 1.3%p 감소
- 환경친화상품 구입 : 「노력한다 33.6%」 ※ '15년 노력도 34.5% 대비 0.9%p 감소
- 환경·자연보호운동 참여 : 「노력한다 29.3%」 ※ '15년 노력도 30.7% 대비 1.4%p 감소

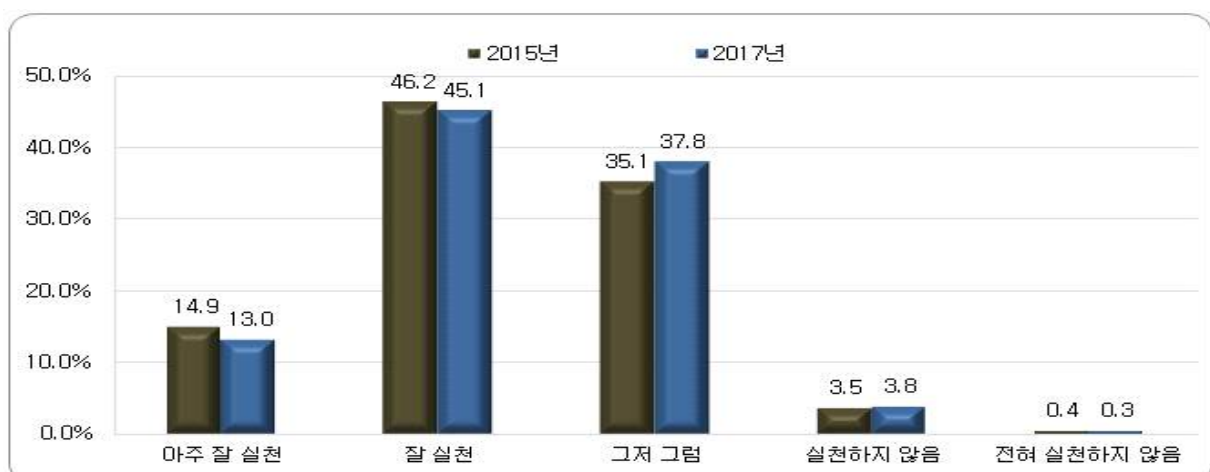
⇒ 환경을 위한 노력도에서 환경친화상품 구입과 환경 및 자연보호운동 참여는 낮게 나타났으며, 그 이외 항목에 대해서는 높게 나타났지만 ‘15년 대비 쓰레기 분리배출과 음식물 낭비를 줄임 이외 항목은 노력도가 감소한 것으로 나타남.



## ▶ 에너지 절약 실천은

- 에너지 절약 인식 : 「알고 있다 73.2%」 ※ '15년 인식 여부 70.3% 대비 2.9%p 증가
- 에너지 절약 실천 : 「잘 실천 45.1%」, 「그저 그렇다 37.8%」, 「아주 잘 실천 13.0%」, 「실천하지 않음 3.8%」, 「전혀 실천하지 않음 0.3%」

⇒ 전반적으로 잘 실천하고 있지만, '15년 대비 에너지 절약 실천 정도는 감소한 것으로 나타남.



[별첨]

# 2017년 경남 사회조사 조사항목 내역

○ 도 공통항목 : 총 66개 항목을 2년 주기로 분할 조사(홀수년도 31개, 짝수년도 35개)

조사년도 부문	홀수년도 조사 (2015, 2017)	조사년도 부문	짝수년도 조사 (2014, 2016)
계	5개 부문, 33개 항목 (기본항목 8개 항목 미포함)	계	5개 부문, 35개 항목 (기본항목 8개 항목 미포함)
보 건 (8)	<ul style="list-style-type: none"> <li>○ 주관적 건강상태 및 스트레스 인식정도</li> <li>○ 참여희망 운동종목 및 체육시설</li> <li>○ 정기적인 운동 빈도 및 주당 운동시간</li> <li>○ 유병기간</li> <li>○ 치료방법</li> <li>○ 건강보험료 및 의료비 적정여부</li> <li>○ 의료시설 의료서비스 만족도</li> <li>○ 자살 충동여부 및 이유</li> </ul>	주거와 교 통 (8)	<ul style="list-style-type: none"> <li>○ 결혼 후 내 집 마련시까지 이사 횟수</li> <li>○ 주거점유형태별 가구분포</li> <li>○ 주택 및 주거환경에 대한 만족도</li> <li>○ 통근통학 교통수단 및 평균시간</li> <li>○ 보행환경 만족도</li> <li>○ 지역 교통문제 해결방법</li> <li>○ 대중교통 이용 만족도</li> </ul>
가족과 가 구 (10)	<ul style="list-style-type: none"> <li>○ 가사노동 분담정도</li> <li>○ 분거가족</li> <li>○ 부모의 자녀에 대한 경제적 지원</li> <li>○ 자녀양육방식 및 보육시설 만족도</li> <li>○ 부모부양책임자</li> <li>○ 결혼, 이혼, 재혼에 대한 견해</li> <li>○ 저출산 이유와 완화방안</li> <li>○ 가족관계 만족도</li> <li>○ 자녀 입양에 대한 견해 및 반대 이유</li> <li>○ 다문화가족 지원방안</li> </ul>	문화와 여가 (9)	<ul style="list-style-type: none"> <li>○ 생활시간의 여유정도</li> <li>○ 주말과 휴일의 여가활동</li> <li>○ 여가활동 만족도 및 불만족 이유</li> <li>○ 문화예술행사 관람</li> <li>○ 문화 및 여가시설 이용 만족도 및 불만요인</li> <li>○ 도내 선호 관광지</li> <li>○ 지역문화제 개최에 대한 견해</li> <li>○ 이동전화 사용현황</li> <li>○ 가구의 정보통신기기 보유 현황</li> </ul>
교 육 (4)	<ul style="list-style-type: none"> <li>○ 전공과 직업의 일치도</li> <li>○ 학교교육의 효과에 대한 인식</li> <li>○ 학교생활 만족도</li> <li>○ 자녀의 교육비 지출액 및 부담요인</li> </ul>	사 회 (8)	<ul style="list-style-type: none"> <li>○ 자원봉사활동 참여</li> <li>○ 후원(기부) 참여</li> <li>○ 지역민으로서의 자부심 및 소속감</li> <li>○ 지역 거주기간 및 정주의사</li> <li>○ 지역사회에 대한 전반적인 견해</li> <li>○ 일반인에 대한 신뢰</li> <li>○ 사회적 관계 소통도</li> <li>○ 삶에 대한 만족감과 정서 경험</li> </ul>
소득과 소 비 (7)	<ul style="list-style-type: none"> <li>○ 소득 만족도</li> <li>○ 장래 가구소득에 대한 기대</li> <li>○ 소비생활 만족도</li> <li>○ 가구의 월평균 소비지출</li> <li>○ 신용카드 및 체크카드 월평균 사용금액</li> <li>○ 가구 부채정도와 이유</li> <li>○ 노후대비 소득보장</li> </ul>	노 동 (6)	<ul style="list-style-type: none"> <li>○ 지역의 실업정도</li> <li>○ 지역의 고용전망</li> <li>○ 지역의 경제전망</li> <li>○ 직장의 근로여건 만족도</li> <li>○ 가구의 1주간 경제활동상태</li> </ul>
환 경 (4)	<ul style="list-style-type: none"> <li>○ 주관적 환경체감도</li> <li>○ 주로 사용하는 가정식수</li> <li>○ 환경오염 방지노력</li> <li>○ 에너지 절약 실천</li> </ul>	안 전 (6)	<ul style="list-style-type: none"> <li>○ 타인과 자신의 준법정신</li> <li>○ 학교(학원)폭력 해결 최우선 추진분야</li> <li>○ 범죄피해에 대한 두려움</li> <li>○ 사회안전에 대한 인식</li> <li>○ 안전환경에 대한 평가</li> <li>○ 주택용 소방시설 설치 현황</li> </ul>
기본항목 (8)	1. 성별                      2. 나이                      3. 혼인상태 6. 거처의 종류            7. 직업                      8. 가구의 월평균 소득		4. 가구주와의 관계            5. 교육정도



○ 시군 특성항목 : 99개 항목 조사

- 거창군과 합천군은 32개 항목을 2년 주기로 분할조사(총 114개 항목, 나머지 시군은 매년 조사)

조사년도 부문	조사항목	조사년도 부문	조사항목
창원시 (6)	<ul style="list-style-type: none"> <li>○ 여성친화도시 조성을 위한 필요 정책</li> <li>○ 창원시 향후 도시 모습 및 개선점</li> <li>○ 창원시 지역문화 행사에 대한 견해</li> <li>○ 창원의 대표 관광브랜드 선정에 대한 견해</li> <li>○ 이동전화 보유 현황</li> <li>○ 문화관광도시 건설 지원분야</li> </ul>	진주시 (4)	<ul style="list-style-type: none"> <li>○ 성공적인 혁신도시 건설조건</li> <li>○ 도서관 이용</li> <li>○ 서적 종류별 독서량</li> <li>○ 자전거 이용현황</li> </ul>
통영시 (6)	<ul style="list-style-type: none"> <li>○ 살고 싶은 힐링도시 조성을 위해 필요 정책</li> <li>○ 유네스코 음악창의도시 인식여부</li> <li>○ 품격있는 문화시민 의식 변화의 필요성</li> <li>○ 글로벌 문화·관광도시 건설을 위한 지원분야</li> <li>○ 향후 도시모습 및 개선점</li> <li>○ 효과적인 인구증가 방안</li> </ul>	사천시 (5)	<ul style="list-style-type: none"> <li>○ 사천시 관광객 수용태세</li> <li>○ 사천바다케이블카 설치에 대한 견해</li> <li>○ 항공우주엑스포에 대한 견해</li> <li>○ 맞춤형 프로그램 참여여부 및 만족도</li> <li>○ 향후 맞춤형 프로그램 운영에 대한 견해</li> </ul>
김해시 (5)	<ul style="list-style-type: none"> <li>○ 방과 후 돌봄서비스에 대한 견해</li> <li>○ 혁신 경제도시 건설을 위한 방안</li> <li>○ 화포천 생태공원에 대한 견해</li> <li>○ 관광지 시설물 및 김해가야테마파크에 대한 견해</li> <li>○ 향후 도시모습 및 개선점</li> </ul>	밀양시 (4)	<ul style="list-style-type: none"> <li>○ 자전거 이용 현황</li> <li>○ 지역 축제·문화 행사 참여 및 만족도</li> <li>○ 서적 종류별 독서량</li> <li>○ 밀양아리랑아트센터 시민문화행사 선호도</li> </ul>
거제시 (5)	<ul style="list-style-type: none"> <li>○ 거제시민 친절도에 대한 견해</li> <li>○ 거제시 시민의식 수준에 대한 견해</li> <li>○ 시민의식 변화의 필요성</li> <li>○ 거제시 방문 만족도에 대한 견해</li> <li>○ 관광객 수용태세에 대한 견해</li> </ul>	양산시 (5)	<ul style="list-style-type: none"> <li>○ 명품 교육도시 건설</li> <li>○ 건강도시 추구에 대한 견해</li> <li>○ 황산문화체육공원에 대한 견해</li> <li>○ 양산시 미래비전 및 개선점</li> <li>○ 지역문화 행사에 대한 견해</li> </ul>
의령군 (6)	<ul style="list-style-type: none"> <li>○ 행복도시 부자의령 건설을 위한 정책</li> <li>○ 효과적인 인구증가 방안</li> <li>○ 농민 소득증대 방안</li> <li>○ 보건소 건강정책 분야</li> <li>○ 외부 관광객 추천 관광지</li> <li>○ 지역 축제·문화 행사 참여 및 만족도</li> </ul>	함안군 (4)	<ul style="list-style-type: none"> <li>○ 효과적인 인구증가 방안</li> <li>○ 명품 교육도시 건설</li> <li>○ 명문고등학교 인식 여부</li> <li>○ 지역 축제문화 행사 참여 및 만족도</li> </ul>
창녕군 (4)	<ul style="list-style-type: none"> <li>○ 창녕군 산업단지 조성 및 유치업종에 대한 견해</li> <li>○ 효과적인 인구증가 방안</li> <li>○ 창녕군 외국어 교육특구 운영에 대한 견해</li> <li>○ 우포늪에 대한 만족도</li> </ul>	고성군 (7)	<ul style="list-style-type: none"> <li>○ 고성군 공룡나라쇼핑몰 인식여부</li> <li>○ 고성군 공룡나라쇼핑몰 이용현황</li> <li>○ 고성군 공룡나라쇼핑몰 활용 확대방안</li> <li>○ 거주지역 만족도</li> <li>○ 고성군 현 거주지 거주 이유</li> <li>○ 고성군 인구증가 시책</li> <li>○ 효과적인 인구증가 방안</li> </ul>
남해군 (6)	<ul style="list-style-type: none"> <li>○ 지역 축제행사 참여 및 만족도</li> <li>○ 관광 활성화 방안</li> <li>○ 축제 활성화 방안</li> <li>○ 재활용품 분리 배출 형태</li> <li>○ 재활용품 분리배출용 전용봉투에 대한 견해</li> <li>○ 음식물쓰레기 배출 형태</li> </ul>	하동군 (4)	<ul style="list-style-type: none"> <li>○ 지역 축제행사 참여 및 만족도</li> <li>○ 지역 문화행사 참여 및 만족도</li> <li>○ 재활용품 분리배출 형태</li> <li>○ 음식물쓰레기 배출 형태</li> </ul>
산청군 (5)	<ul style="list-style-type: none"> <li>○ 효과적인 인구증가 방안</li> <li>○ 평생 교육도시 건설</li> <li>○ 농업경쟁력 강화</li> <li>○ 관광활성화 방안</li> <li>○ 지역축제행사 참여 및 만족도</li> </ul>	함양군 (6)	<ul style="list-style-type: none"> <li>○ 함양군 인구 늘리기 정책에 대한 견해</li> <li>○ 함양산삼축제 참여 만족도</li> <li>○ 함양산삼축제 프로그램에 대한 견해</li> <li>○ 2020 함양 산삼 향노화 엑스포에 대한 견해</li> <li>○ 군민의식 변화의 필요성</li> <li>○ 관광객 수용태세에 대한 견해</li> </ul>

조사년도 부문	홀수년도 조사 (2017년)		조사년도 부문	짝수년도 조사 (2016년)	
거창군 (9)	교통 (4)	<ul style="list-style-type: none"> <li>○ 교통환경 개선</li> <li>○ 교통시설 만족도</li> <li>○ 보행환경 개선</li> <li>○ 시내버스 이용 만족도 및 불만족 사유</li> </ul>	거창군 (8)	농업 (3)	<ul style="list-style-type: none"> <li>○ 농업 경영 이유 및 만족도</li> <li>○ 농촌 사회의 문제점</li> <li>○ 농업경쟁력 강화</li> </ul>
	문화관광 (5)	<ul style="list-style-type: none"> <li>○ 문화예술행사 참여</li> <li>○ 문화예술행사 정보 습득 경로</li> <li>○ 문화예술행사 만족도</li> <li>○ 희망하는 문화예술행사</li> <li>○ 관광객 유치를 위한 개선사항</li> </ul>		사회복지 (5)	<ul style="list-style-type: none"> <li>○ 사회복지 정책 대상</li> <li>○ 노후대비 소득보장</li> <li>○ 받고 싶은 복지서비스</li> <li>○ 장애인 복지서비스</li> <li>○ 선호 장례 방법</li> </ul>
합천군 (8)	행정 (4)	<ul style="list-style-type: none"> <li>○ 군 행정에 대한 군민 만족도</li> <li>○ 거주지역 만족도</li> <li>○ 합천군 현 거주지 거주 이유</li> <li>○ 합천군 비전에 대한 인지도 및 공감대</li> </ul>	합천군 (7)	농업 (4)	<ul style="list-style-type: none"> <li>○ 합천군 농축산물 이용횟수</li> <li>○ 농축산물 이용 확대를 위한 개선 사항</li> <li>○ 농축산물 홍보</li> <li>○ 농축산물 판매</li> </ul>
	복지 (4)	<ul style="list-style-type: none"> <li>○ 영유아 보육 지원</li> <li>○ 영유아 보육 시설 선택 시 고려요인</li> <li>○ 아동돌봄 서비스</li> <li>○ 아동 안전사고 경험 및 장소</li> </ul>		문화관광 (3)	<ul style="list-style-type: none"> <li>○ 합천군 관광명소</li> <li>○ 관광활성화 방안</li> <li>○ 지역축제·문화행사 참여 및 만족도</li> </ul>